

► **Ao menos uma boa notícia**

Novo aterro de Taquaritinga deve gerar economia aos cofres públicos

Com conclusão prevista em dois meses, aterro sanitário evitará transporte de lixo para outras cidades e possibilitará investimentos em infraestrutura



A cidade de Taquaritinga está prestes a comemorar uma notícia positiva para os cofres públicos e o meio ambiente. O novo aterro sanitário municipal, cuja conclusão está prevista para os próximos dois meses, trará uma economia significativa de recursos,

chegando a R\$ 100 mil mensais.

A informação foi divulgada pelo prefeito em suas redes sociais, trazendo ao menos uma boa notícia para os moradores, sem falar no alívio ao município que enfrentava altos custos para o transporte diário de

30 toneladas de lixo para destinos distantes, como Guataparã (SP) ou Catanduva (SP), devido às novas regulamentações do marco de saneamento básico que estabelecem o fim dos lixões até o final de 2023.

Com a economia de R\$ 1,2 milhão por ano,

Taquaritinga tem planos para investir na construção de, pelo menos, seis novas trincheiras, também conhe-

cidas como células, dentro do novo aterro. A célula em construção terá uma vida útil estimada em cinco anos, o que torna a expansão uma necessidade futura para a gestão eficiente dos resíduos da cidade.

O novo aterro sanitário está localizado em uma área rural próxima ao trevo de acesso a Monte Alto, aproveitando o espaço do antigo lixão. A trincheira possui uma área de 10 mil metros quadrados e seis metros de profundidade. Cerca de 60 mil metros cúbicos de terra foram escavados do local, o que equivale a aproximadamente 8 mil caminhões de terra.

Para garantir a proteção do solo contra contaminação, a trincheira será revestida com uma geomanta, um tecido impermeabilizante. Além disso, o aterro conta com uma estrutura de drenagem de chorume, direcionando o líquido para um tanque específico.

O chorume será tratado na Estação de Tratamento de Esgoto do município, garantindo a preservação do meio ambiente.

Todo o solo retirado durante as escavações da trincheira está armazenado nas proximidades e será utilizado para revestir as camadas de 30 centímetros dos resíduos depositados, garantindo a organização e segurança do local.

Com a conclusão do novo aterro sanitário, Taquaritinga dará um importante passo rumo ao tratamento adequado de seus resíduos sólidos, contribuindo para um futuro mais sustentável e preservando os recursos financeiros do município. A obra é motivo de comemoração para a cidade e uma demonstração do compromisso das autoridades locais com o bem-estar da população e a proteção ambiental.

► **Atuação elogiável**

Sindicato dos Servidores cobra implantação do piso salarial dos professores em reunião com autoridades municipais

Entidade de classe busca atender reivindicação dos professores em encontro com prefeito e representantes

Na noite da última terça-feira (25/07), a presidente do Sindicato dos Servidores Públicos Municipais de Taquaritinga (SSPMT), Maria Angélica Tiosi Boer, acompanhada de membros da diretoria, realizou uma importante reunião com o Prefeito Municipal, o Secretário de Educação, o Vereador Luís Carlos e representantes dos professores da rede municipal de ensino.

O encontro foi motivado pela cobrança referente à elaboração da Lei que estabelece o piso salarial dos professores, uma reivindicação que havia sido pro-

metida aos docentes desde o mês de maio, porém até o momento não foi atendida. A questão tem gerado preocupação e insatisfação entre os profissionais da educação municipal.

O SSPMT, mais uma vez, exerceu seu papel de defensor dos direitos dos servidores municipais, buscando a garantia do cumprimento das promessas feitas aos professores. A implantação do piso salarial é uma demanda importante e que impacta diretamente na valorização e qualidade do trabalho realizado pelos docentes.

Durante a reunião, foram

discutidos os detalhes do projeto de lei que estabelecerá o piso salarial dos professores, bem como o cronograma para sua implantação. A expectativa é que, com o diálogo estabelecido entre o Sindicato e as autoridades municipais, avanços significativos sejam alcançados para atender às necessidades dos profissionais da educação.

O Sindicato dos Servidores Públicos Municipais de Taquaritinga reafirma seu compromisso com os servidores e continuará acompanhando de perto o desdobramento desse processo, garantindo que os direitos da categoria sejam respeitados e cumpridos. Além disso, o sindicato estará atento para garantir que outras demandas importantes para os servidores sejam atendidas de forma justa e eficiente pela administração municipal.



CIRCUITO BRAHMA APRESENTA:

40 ANOS DE TRADIÇÃO

FEST do PEAD de Taquaritinga

BEBA COM MODERAÇÃO

03/08 - QUI ANA CASTELA

04/08 - SEX GUSTAVO MIOTO

05/08 - SÁB JOÃO GOMES

VENDA ON-LINE QUERO2INGRESSOS.COM.BR

Patrocinadores: STOP CAR, PUVEMAR, BENJA, PACOCA, AGROSUPER, RUIZ, RÁDIO OFICIAL, WHISKY OFICIAL, BALLANTINE'S STAY TRUE, MP, VITTA, ANDERSON, FJDEF, AGRI NOVOS, ECOPOWER.



Julho chega ao fim para alegria da administração municipal

Enfim, o mês de julho, para alegria do governo municipal está chegando ao seu final, faltando apenas três dias para acabar

Durante todo o mês, foram momentos dramáticos pelos quais passou a administração municipal, enfrentando, diariamente, situações que jamais poderia imaginar, ocorrendo até mesmo, vaias da população ao chefe do Executivo em praça pública, recentemente.

É bom salientar que problemas também ocorreram com outras administrações, mas jamais a população entrou em crise de desconforto, como se verifica atualmente, manchando, sobremaneira, o nome de Taquaritinga perante as demais cidades da região e do estado.

O que mais tem chamado a atenção da população é a falta de respeito aliada à irresponsabilidade administrativa do prefeito, em conjunto com suas secretarias, que em momento algum, sequer comentou ou praticou atitudes que

pudessem melhorar o comportamento na esfera municipal, deixando a cidade em melhores condições desde quando assumiu, em janeiro de 2017.

Os problemas administrativos, pra não dizer os também financeiros, têm se avolumado, principalmente pelos comentários de internautas, nas redes sociais, que não suportam mais as infantilidades praticadas pelos atuais governantes, que sempre arrumam uma ou mais desculpas, para se livrarem das dores praticadas na Prefeitura Municipal.

Agosto está prestes a chegar. A torcida é para que, a partir daí, tudo possa melhorar, principalmente no que diz respeito à população e às contas públicas, pois a continuar da maneira como se encontram, certamente, episódios de descontentamento e balbúrdia, tomarão conta de vez do paço municipal.

Prefeitura Municipal de Cândido Rodrigues

Demonstrativo por Função e Subfunção
(Artigo 52, Incisos II, alínea "c", da LC. 101/00)

Período: Janeiro/2023 a Junho/2023

Órgão: Consolidado

DESCRIÇÃO	DOTAÇÃO INICIAL	CRÉDITOS ADICIONAIS	DOTAÇÃO ATUALIZADA	DESPESAS EMPENHADAS	SALDO A EMPENHAR	DESPESAS LIQUIDADAS	SALDO A LIQUIDAR
1 - LEGISLATIVA	792.000,00	0,00	792.000,00	341.314,93	450.685,07	337.125,53	4.189,40
31 - AÇÃO LEGISLATIVA	792.000,00	0,00	792.000,00	341.314,93	450.685,07	337.125,53	4.189,40
4 - ADMINISTRAÇÃO	3.431.500,00	248.542,00	3.680.042,00	2.156.820,96	1.523.221,04	1.992.942,89	163.878,07
122 - ADMINISTRAÇÃO GERAL	3.431.500,00	248.542,00	3.680.042,00	2.156.820,96	1.523.221,04	1.992.942,89	163.878,07
6 - SEGURANÇA PÚBLICA	30.000,00	-100,00	29.900,00	0,00	29.900,00	0,00	0,00
181 - POLICIAMENTO	30.000,00	-100,00	29.900,00	0,00	29.900,00	0,00	0,00
8 - ASSISTÊNCIA SOCIAL	1.110.000,00	632.125,37	1.742.125,37	1.154.881,94	587.243,43	540.413,54	614.468,40
241 - ASSISTÊNCIA AO IDOSO	0,00	552.525,37	552.525,37	469.638,27	82.887,10	0,00	469.638,27
243 - ASSISTÊNCIA A CRIANÇA E AO ADOLESCENTE	170.000,00	-3.000,00	167.000,00	59.962,59	107.037,41	59.962,59	0,00
244 - ASSISTÊNCIA COMUNITÁRIA	940.000,00	82.600,00	1.022.600,00	625.281,08	397.318,92	480.450,95	144.830,13
9 - PREVIDÊNCIA SOCIAL	2.755.600,00	0,00	2.755.600,00	1.295.445,67	1.460.154,33	1.286.745,67	8.700,00
272 - PREVIDÊNCIA DO REGIME ESTATUTÁRIO	2.755.600,00	0,00	2.755.600,00	1.295.445,67	1.460.154,33	1.286.745,67	8.700,00
10 - SAÚDE	6.488.500,00	-190.800,00	6.297.700,00	3.635.200,64	2.662.499,36	3.567.310,11	67.890,53
301 - ATENÇÃO BÁSICA	5.923.000,00	-175.900,00	5.747.100,00	3.290.448,97	2.456.651,03	3.225.352,70	65.096,27
302 - ASSISTÊNCIA HOSPITALAR E AMBULATORIAL	80.500,00	0,00	80.500,00	51.691,96	28.808,04	51.690,92	1,04
303 - SUPORTE PROFILÁTICO E TERAPÊUTICO	15.000,00	0,00	15.000,00	6.272,06	8.727,94	6.272,06	0,00
304 - VIGILÂNCIA SANITÁRIA	460.000,00	-4.900,00	455.100,00	286.787,65	168.312,35	283.994,43	2.793,22
306 - ALIMENTAÇÃO E NUTRIÇÃO	10.000,00	-10.000,00	0,00	0,00	0,00	0,00	0,00
12 - EDUCAÇÃO	7.729.000,00	2.116.201,00	9.845.201,00	4.800.557,77	5.044.643,23	4.146.029,64	654.528,13
306 - ALIMENTAÇÃO E NUTRIÇÃO	1.523.000,00	-285.999,00	1.237.001,00	480.194,91	756.806,09	352.204,40	127.990,51
361 - ENSINO FUNDAMENTAL	4.405.000,00	2.383.100,00	6.788.100,00	3.179.816,55	3.608.283,45	2.703.027,86	476.788,69
362 - ENSINO MÉDIO	1.000,00	0,00	1.000,00	0,00	1.000,00	0,00	0,00
365 - EDUCAÇÃO INFANTIL	1.800.000,00	19.100,00	1.819.100,00	1.140.546,31	678.553,69	1.090.797,38	49.748,93
13 - CULTURA	340.000,00	695.100,00	1.035.100,00	834.030,70	201.069,30	794.079,08	39.951,62
392 - DIFUSÃO CULTURAL	340.000,00	695.100,00	1.035.100,00	834.030,70	201.069,30	794.079,08	39.951,62
15 - URBANISMO	1.572.000,00	676.217,00	2.248.217,00	1.712.968,68	535.248,32	748.092,95	964.875,73
451 - INFRA-ESTRUTURA URBANA	1.146.000,00	812.617,00	1.958.617,00	1.543.749,39	414.867,61	579.228,44	964.520,95
452 - SERVIÇOS URBANOS	426.000,00	-136.400,00	289.600,00	169.219,29	120.380,71	168.864,51	354,78
18 - GESTÃO AMBIENTAL	25.000,00	-25.000,00	0,00	0,00	0,00	0,00	0,00
541 - PRESERVAÇÃO E CONSERVAÇÃO AMBIENTAL	25.000,00	-25.000,00	0,00	0,00	0,00	0,00	0,00
20 - AGRICULTURA	307.000,00	60.100,00	367.100,00	189.881,69	177.218,31	171.918,36	17.963,33
606 - EXTENSÃO RURAL	307.000,00	60.100,00	367.100,00	189.881,69	177.218,31	171.918,36	17.963,33
23 - COMÉRCIO E SERVIÇOS	50.000,00	-50.000,00	0,00	0,00	0,00	0,00	0,00
691 - PROMOÇÃO COMERCIAL	50.000,00	-50.000,00	0,00	0,00	0,00	0,00	0,00
26 - TRANSPORTE	1.050.000,00	411.000,00	1.461.000,00	450.228,77	1.010.771,23	433.722,77	16.506,00
782 - TRANSPORTE RODOVIÁRIO	1.050.000,00	411.000,00	1.461.000,00	450.228,77	1.010.771,23	433.722,77	16.506,00

Metabit Sistemas para Gestao Publica

Página: 1/2 - 26/07/2023 11:05 sdrrw.sfer

Prefeitura Municipal de Cândido Rodrigues

Demonstrativo por Função e Subfunção
(Artigo 52, Incisos II, alínea "c", da LC. 101/00)

Período: Janeiro/2023 a Junho/2023

Órgão: Consolidado

DESCRIÇÃO	DOTAÇÃO INICIAL	CRÉDITOS ADICIONAIS	DOTAÇÃO ATUALIZADA	DESPESAS EMPENHADAS	SALDO A EMPENHAR	DESPESAS LIQUIDADAS	SALDO A LIQUIDAR
27 - ESPORTE E LAZER	420.000,00	32.100,00	452.100,00	382.161,80	69.938,20	375.551,80	6.610,00
812 - ESPORTE COMUNITÁRIO	420.000,00	32.100,00	452.100,00	382.161,80	69.938,20	375.551,80	6.610,00
28 - ENCARGOS ESPECIAIS	860.000,00	580.000,00	1.440.000,00	798.061,24	641.938,76	755.063,44	42.997,80
846 - OUTROS ENCARGOS ESPECIAIS	860.000,00	580.000,00	1.440.000,00	798.061,24	641.938,76	755.063,44	42.997,80
99 - RESERVA DE CONTINGÊNCIA	45.000,00	-14.000,00	31.000,00	0,00	31.000,00	0,00	0,00
999 - RESERVA DE CONTINGÊNCIA	45.000,00	-14.000,00	31.000,00	0,00	31.000,00	0,00	0,00
TOTAL	27.005.600,00	5.171.485,37	32.177.085,37	17.751.554,79	14.425.530,58	15.148.995,78	2.602.559,01

FONTE: Contabilidade do Município. Metodologia da LRF e Leilante do Sistema Audep do Tribunal de Contas do Estado de São Paulo.

Fabrizio Antonio Roncilli
Prefeito Municipal

SERGIO ANTONIO CURTI
Contador
CRC 15P19187/O-3

VILMARA ELIANE COLANGELO DA SILVA
Controlador Interno
CPF: 259.870.838-50

Metabit Sistemas para Gestao Publica

Página: 2/2 - 26/07/2023 11:05 sdrrw.sfer

Prefeitura Municipal de Cândido Rodrigues

Demonstrativo de Aplicação no Ensino
(Artigo 212, da Constituição Federal de 1998; Artigo 256, da Constituição Estadual)

Período: Janeiro/2023 a Junho/2023

RECEITA DE IMPOSTOS			APLICAÇÃO MÍNIMA CONSTITUCIONAL	
Previsão Atualizada para o Exercício	Arrecadação até o Período	TOTAL (25%)	Para o Exercício (Prev. Atualizada)	Até o Período (Arrecadação)
PRÓPRIOS	1.332.500,00	749.059,90	5.720.625,00	2.732.723,48
TRANSFERÊNCIAS DA UNIÃO	15.450.000,00	7.392.987,45		
TRANSFERÊNCIAS DO ESTADO	6.100.000,00	2.788.846,57		
TOTAL	22.882.500,00	10.930.893,92		
RETENÇÕES AO FUNDEB	4.080.000,00	2.036.366,02		
RECEITA LÍQUIDA	18.802.500,00	8.894.527,90		

DESPESAS PRÓPRIAS EM EDUCAÇÃO

Dotacao Atualizada (para o Exercício)	DESPESAS TOTAIS		Despesa Empenhada (ate o Período)		Despesa Liquidada (ate o Período)		Despesa Paga (ate o Período)	
	Valor	%	Valor	%	Valor	%	Valor	%
TOTAL	8.598.400,00	37,58	4.138.230,55	37,86	3.945.155,55	36,09	3.651.254,38	33,40
EDUCAÇÃO INFANTIL	1.119.100,00	4,89	564.269,46	5,16	558.626,26	5,11	472.215,13	4,32
EDUCAÇÃO FUNDAMENTAL	3.399.300,00	14,86	1.537.595,07	14,07	1.350.163,27	12,35	1.142.673,23	10,45
RETENÇÕES AO FUNDEB	4.080.000,00	17,83	2.036.366,02	18,63	2.036.366,02	18,63	2.036.366,02	18,63
TOTAL	0,00	0,00	0,00	0,00	0,00	0,00	124.472,47	1,14
FUNDEB RETIDO E NÃO APLICADO	0,00	0,00	0,00	0,00	0,00	0,00	124.472,47	1,14
TOTAL	4.138.230,55	37,86	3.945.155,55	36,09	3.526.781,91	32,26	3.526.781,91	32,26
EDUCAÇÃO INFANTIL	564.269,46	5,16	558.626,26	5,11	472.215,13	4,32		
EDUCAÇÃO FUNDAMENTAL	1.537.595,07	14,07	1.350.163,27	12,35	1.142.673,23	10,45		
RETENÇÕES AO FUNDEB	2.036.366,02	18,63	2.036.366,02	18,63	1.911.893,55	17,49		

FONTE: Contabilidade do Município. Metodologia da LRF e Leilante do Sistema Audep do Tribunal de Contas do Estado de São Paulo.

Fabrizio Antonio Roncilli
Prefeito Municipal

ELISANGELA MAURA VALERETTO
Tesorreira

WAGNER VERGÁLIO PINTO DE CAMARGO JUNIOR
Secretário de Educação

Metabit Sistemas para Gestao Publica

Página: 1/1 - 26/07/2023 11:33 sdrrw.sxwx



23/7 - Sr. Alcino Bordinassi, aos 86 anos. Deixa a esposa Iracy Garrido Bordinassi e deixa dois filhos.

23/7 - Sr. Ângelo Severino Colombo, aos 85 anos. Deixa a esposa Cássia Colombo e deixa três filhos.

24/7 - Sra. Neuza Joana Vieira Valadares, aos 75 anos. Deixa o esposo Jack-

son Machado Valadares e deixa cinco filhos.

24/7 - Sra. Angelina Colombo Tonon, aos 98 anos. Viúva de Angelin Tonon e deixa dois filhos.

24/7 - Sr. João Batista de Santana, aos 67 anos. Deixa três filhos.

26/7 - Sra. Maria Deolinda Roa Cricenti, aos 79 anos. Viúva de José Cri-

cente e deixa seis filhos.

26/7 - Sra. Maria Doracy Alves, aos 85 anos. Deixa uma filha.

27/7 - Sr. Celso de Souza "Celso Catarino", aos 75 anos. Deixa a esposa Elvira da Conceição Peruchetti de Souza e uma filha.

27/7 - Sra. Dora Catharina Verderio Moura, aos

85 anos. Viúva de Edson Moura e deixa três filhos.

27/7 - Sra. Leopoldina Inácia Ribeiro Mirabelli, aos 90 anos. Viúva de José Geraldo Mirabelli e deixa três filhos.

27/7 - Sr. Adelino Menegasso, aos 79 anos. Deixa a esposa Aparecida dos Reis Menegasso e deixa quatro filhos.

O DEFENSOR

Com circulação diária, de terça-feira à sábado. O Defensor mantém seu trabalho sério, imparcial e independente, voltado única e exclusivamente para os interesses da comunidade.

Circulação: **On-line**

Uma publicação da:
Nova Dimensão Editora Ltda.

Diretor Presidente:
Gabriel Silvestre Bagliotti
gabrielbagliotti@gmail.com

Vendas:
comercialodefensor@gmail.com

Edição e Diagramação:
Nathalia Davoglio Sabbatini

Central de Jornalismo – Rua Campos Sales, 307 - Sala 203 - Tel: (16) 3252-5696 - Taquaritinga-SP - E-mail: jornalodefensor@gmail.com

Jornalista Responsável:
Gabriel Silvestre Bagliotti
(Reg. MTB nº. 66972/SP)

PREFEITURA MUNICIPAL DE CÂNDIDO RODRIGUES RELATÓRIO RESUMIDO DA EXECUÇÃO ORÇAMENTÁRIA DEMONSTRATIVO DAS RECEITAS E DESPESAS COM MANUTENÇÃO E DESENVOLVIMENTO DO ENSINO - MDE ORÇAMENTOS FISCAL E DA SEGURIDADE SOCIAL Período de Referência: JANEIRO a JUNHO 2023		
RREO - ANEXO B (Portaria STN nº 274/2016, art. 11, II, b)		
RECEITA RESULTANTE DE IMPOSTOS (Arts. 212 e 212-A da Constituição Federal)		
RECEITA RESULTANTE DE IMPOSTOS	PREVISÃO ATUALIZADA (a)	RECEITAS REALIZADAS Até o Bimestre (b)
1 - RECEITA DE IMPOSTOS	1.332.500,00	749.059,90
1.1 - Receita Resultante do Imposto sobre a Propriedade Predial e Territorial Urbana - IPTU	530.000,00	269.018,81
1.2 - Receita Resultante do Imposto sobre Transmissão Inter Vivos - ITBI	171.500,00	102.086,92
1.3 - Receita Resultante do Imposto sobre Serviços de Qualquer Natureza - ISS	471.000,00	270.567,55
1.4 - Receita Resultante do Imposto de Renda Retido na Fonte - IRRF	160.000,00	107.386,42
2 - RECEITA DE TRANSFERÊNCIAS CONSTITUCIONAIS E LEGAIS	21.550.000,00	10.181.834,02
2.1 - Cota-Parte FPM	15.400.000,00	7.390.997,58
2.1.1 - Parcela referente à CF, art. 159, I, alínea b	14.200.000,00	7.390.997,58
2.1.2 - Parcela referente à CF, art. 159, I, alíneas d e e	1.200.000,00	0,00
2.2 - Cota-Parte ICMS	5.500.000,00	2.151.703,73
2.3 - Cota-Parte IPI-Exportação	50.000,00	10.463,26
2.4 - Cota-Parte ITR	50.000,00	1.989,87
2.5 - Cota-Parte IPVA	550.000,00	626.679,58
2.6 - Cota-Parte IOF-Ouro	0,00	0,00
2.7 - Outras Transferências ou Compensações Financeiras Provenientes de Impostos e Transferências Constitucionais	0,00	0,00
3 - TOTAL DA RECEITA RESULTANTE DE IMPOSTOS (1 + 2)	22.882.500,00	10.930.893,92
4 - TOTAL DESTINADO AO FUNDEB - equivalente a 20% DE ((2.1.1) + (2.2) + (2.3) + (2.4) + (2.5) + (2.7))	4.080.000,00	2.036.366,02
5 - VALOR MÍNIMO A SER APLICADO ALÉM DO VALOR DESTINADO AO FUNDEB - 5% DE ((2.1.1) + (2.2) + (2.3) + (2.4) + (2.5) + (2.7)) + 25% DE ((1.1) + (1.2) + (1.3) + (1.4) + (1.2.1) + (1.2.2))	1.650.625,00	696.356,68
FUNDEB		
RECEITAS RECEBIDAS DO FUNDEB NO EXERCÍCIO	PREVISÃO ATUALIZADA (a)	RECEITAS REALIZADAS Até o Bimestre (b)
6 - TOTAL DAS RECEITAS DO FUNDEB RECEBIDAS	2.815.000,00	1.430.516,44
6.1 - FUNDEB - Impostos e Transferências de Impostos	2.815.000,00	1.430.516,44
6.1.1 - Principal	2.800.000,00	1.424.861,15
6.1.2 - Rendimentos de Aplicação Financeira	15.000,00	5.655,29
6.1.3 - Ressarcimento de recursos do Fundeb	0,00	0,00
6.2 - FUNDEB - Complementação da União - VAAF	0,00	0,00
6.2.1 - Principal	0,00	0,00
6.2.2 - Rendimentos de Aplicação Financeira	0,00	0,00
6.2.3 - Ressarcimento de recursos do Fundeb	0,00	0,00
6.3 - FUNDEB - Complementação da União - VAAT	0,00	0,00
6.3.1 - Principal	0,00	0,00
6.3.2 - Rendimentos de Aplicação Financeira	0,00	0,00
6.3.3 - Ressarcimento de recursos do Fundeb	0,00	0,00
6.4 - FUNDEB - Complementação da União - VAAR	0,00	0,00
6.4.1 - Principal	0,00	0,00
6.4.2 - Rendimentos de Aplicação Financeira	0,00	0,00
6.4.3 - Ressarcimento de recursos do Fundeb	0,00	0,00
7 - RESULTADO LÍQUIDO DAS TRANSFERÊNCIAS DO FUNDEB (6.1.1 - 4)	-1.280.000,00	-611.504,87
RECURSOS RECEBIDOS EM EXERCÍCIOS ANTERIORES E NÃO UTILIZADOS (SUPERÁVIT)		
8 - TOTAL DOS RECURSOS DE SUPERÁVIT		0,00
8.1 - SUPERÁVIT DO EXERCÍCIO IMEDIATAMENTE ANTERIOR		0,00
8.2 - SUPERÁVIT RESIDUAL DE OUTROS EXERCÍCIOS		0,00
9 - TOTAL DOS RECURSOS DO FUNDEB DISPONÍVEIS PARA UTILIZAÇÃO (6 + 8)		1.430.516,44

PREFEITURA MUNICIPAL DE CÂNDIDO RODRIGUES RELATÓRIO RESUMIDO DA EXECUÇÃO ORÇAMENTÁRIA DEMONSTRATIVO DAS RECEITAS E DESPESAS COM MANUTENÇÃO E DESENVOLVIMENTO DO ENSINO - MDE ORÇAMENTOS FISCAL E DA SEGURIDADE SOCIAL Período de Referência: JANEIRO a JUNHO 2023					
DESPESAS COM RECURSOS DO FUNDEB (Por Área de Atuação)*	DOTAÇÃO ATUALIZADA (c)	DESPESAS EMPENHADAS Até o Bimestre (d)	DESPESAS LIQUIDADAS Até o Bimestre (e)	DESPESAS PAGAS Até o Bimestre (f)	INSCRITAS EM RESTOS A PAGAR NÃO PROCESSADOS (g)
10 - TOTAL DAS DESPESAS COM RECURSOS DO FUNDEB	2.565.000,00	1.429.003,59	1.429.003,59	1.300.388,68	0,00
10.1 - PROFISSIONAIS DA EDUCAÇÃO BÁSICA	2.005.000,00	1.145.547,50	1.145.547,50	1.044.952,26	0,00
10.1.1 - Educação Infantil	400.000,00	249.950,55	249.950,55	223.835,64	0,00
10.1.2 - Ensino Fundamental	1.605.000,00	895.596,95	895.596,95	821.116,62	0,00
10.1.3 - Educação de Jovens e Adultos	0,00	0,00	0,00	0,00	0,00
10.1.4 - Educação Especial	0,00	0,00	0,00	0,00	0,00
10.1.5 - Administração Geral	0,00	0,00	0,00	0,00	0,00
10.2 - OUTRAS DESPESAS	560.000,00	283.456,09	283.456,09	255.436,42	0,00
10.2.1 - Educação Infantil	300.000,00	147.148,04	147.148,04	127.164,10	0,00
10.2.2 - Ensino Fundamental	260.000,00	136.308,05	136.308,05	128.272,32	0,00
10.2.3 - Educação de Jovens e Adultos	0,00	0,00	0,00	0,00	0,00
10.2.4 - Educação Especial	0,00	0,00	0,00	0,00	0,00
10.2.5 - Administração Geral	0,00	0,00	0,00	0,00	0,00
10.2.6 - Transporte (Escolar)	0,00	0,00	0,00	0,00	0,00
10.2.7 - Outras	0,00	0,00	0,00	0,00	0,00
INDICADORES DO FUNDEB					
DESPESAS CUSTEADAS COM RECEITAS DO FUNDEB RECEBIDAS NO EXERCÍCIO	DESPESAS EMPENHADAS Até o Bimestre (d)	DESPESAS LIQUIDADAS Até o Bimestre (e)	DESPESAS PAGAS Até o Bimestre (f)	INSCRITAS EM RESTOS A PAGAR NÃO PROCESSADOS (g)	INSCRITAS EM RESTOS A PAGAR NÃO PROCESSADOS (SEM DISPONIBILIDADE DE CAIXA) (h)
11 - TOTAL DAS DESPESAS CUSTEADAS COM RECURSOS DO FUNDEB RECEBIDAS NO EXERCÍCIO	1.429.003,59	1.429.003,59	1.300.388,68	0,00	0,00
11.1 - Total das Despesas custeadas com FUNDEB - Impostos e Transferências de Impostos	1.429.003,59	1.429.003,59	1.300.388,68	0,00	0,00
11.2 - Total das Despesas custeadas com FUNDEB - Complementação da União - VAAF	0,00	0,00	0,00	0,00	0,00
11.3 - Total das Despesas custeadas com FUNDEB - Complementação da União - VAAT	0,00	0,00	0,00	0,00	0,00
11.4 - Total das Despesas custeadas com FUNDEB - Complementação da União - VAAR	0,00	0,00	0,00	0,00	0,00
12 - TOTAL DAS DESPESAS DO FUNDEB COM PROFISSIONAIS DA EDUCAÇÃO BÁSICA	1.145.547,50	1.145.547,50	1.044.952,26	0,00	0,00
13 - TOTAL DAS DESPESAS CUSTEADAS COM FUNDEB - COMPLEMENTAÇÃO DA UNIÃO - VAAT APLICADAS NA EDUCAÇÃO INFANTIL	0,00	0,00	0,00	0,00	0,00
14 - TOTAL DAS DESPESAS CUSTEADAS COM FUNDEB - COMPLEMENTAÇÃO DA UNIÃO - VAAT APLICADAS EM DESPESA DE CAPITAL	0,00	0,00	0,00	0,00	0,00
INDICADORES - Art. 212-A, inciso XI e § 3º - Constituição Federal*					
VALOR EXIGIDO (j)	VALOR APLICADO (k)	VALOR CONSIDERADO APOS DEDUÇÕES (l)	% APLICADO (m)		
15 - MÍNIMO DE 70% DO FUNDEB NA REMUNERAÇÃO DOS PROFISSIONAIS DA EDUCAÇÃO BÁSICA	1.001.361,51	1.145.547,50	1.145.547,50	80,07	
16 - PERCENTUAL DE 50% DA COMPLEMENTAÇÃO DA UNIÃO AO FUNDEB - VAAT NA EDUCAÇÃO INFANTIL	0,00	0,00	0,00	0,00	
17 - MÍNIMO DE 15% DA COMPLEMENTAÇÃO DA UNIÃO AO FUNDEB - VAAT EM DESPESAS DE CAPITAL	0,00	0,00	0,00	0,00	
INDICADOR - Art. 25, § 3º - Lei nº 14.113, de 2020 - (Máximo de 10% de Superávit)*					
VALOR PERMITIDO (n)	VALOR NÃO APLICADO (o)	VALOR NÃO APLICADO APOS AJUSTE (p)	VALOR NÃO APLICADO EXCEDENTE AO MÁXIMO PERMITIDO (q)	% NÃO APLICADO (r)	
18 - TOTAL DA RECEITA RECEBIDA E NÃO APLICADA NO EXERCÍCIO	143.051,64	1.512,85	1.512,85	0,00	0,10
INDICADOR - Art. 25, § 3º - Lei nº 14.113, de 2020 - (Aplicação do Superávit de Exercício Anterior)*					
VALOR DE SUPERÁVIT PERMITIDO NO EXERCÍCIO ANTERIOR (s)	VALOR NÃO APLICADO NO EXERCÍCIO ANTERIOR (t)	VALOR DE SUPERÁVIT APLICADO AO PRIMEIRO QUADRIMESTRE (u)	VALOR APLICADO APOS AO PRIMEIRO QUADRIMESTRE (v)	VALOR TOTAL DE SUPERÁVIT NÃO APLICADO ATÉ O FINAL DO EXERCÍCIO (w)	VALOR APLICADO ATÉ O PRIMEIRO QUADRIMESTRE QUE INTEGRARÁ O LIMITE CONSTITUCIONAL (x)
19 - TOTAL DAS DESPESAS CUSTEADAS COM SUPERÁVIT DO FUNDEB	257.176,92	0,00	0,00	0,00	0,00
19.1 - Total das Despesas custeadas com FUNDEB - Impostos e Transferências de Impostos	257.176,92	0,00	0,00	0,00	0,00
19.2 - Total das Despesas custeadas com FUNDEB - Complementação da União (VAAF + VAAT + VAAR)	0,00	0,00	0,00	0,00	0,00

PREFEITURA MUNICIPAL DE CÂNDIDO RODRIGUES RELATÓRIO RESUMIDO DA EXECUÇÃO ORÇAMENTÁRIA DEMONSTRATIVO DAS RECEITAS E DESPESAS COM MANUTENÇÃO E DESENVOLVIMENTO DO ENSINO - MDE ORÇAMENTOS FISCAL E DA SEGURIDADE SOCIAL Período de Referência: JANEIRO a JUNHO 2023					
DESPESAS COM MANUTENÇÃO E DESENVOLVIMENTO DO ENSINO - MDE - CUSTEADAS COM RECEITA DE IMPOSTOS (EXCETO FUNDEB)					
DESPESAS COM AÇÕES TÍPICAS DE MDE - RECEITAS DE IMPOSTOS - EXCETO FUNDEB (Por Área de Atuação)*	DOTAÇÃO ATUALIZADA (c)	DESPESAS EMPENHADAS Até o Bimestre (d)	DESPESAS LIQUIDADAS Até o Bimestre (e)	DESPESAS PAGAS Até o Bimestre (f)	INSCRITAS EM RESTOS A PAGAR NÃO PROCESSADOS (g)
20 - TOTAL DAS DESPESAS COM AÇÕES TÍPICAS DE MDE CUSTEADAS COM RECEITAS DE IMPOSTOS	4.518.400,00	2.101.864,53	1.908.789,53	1.614.888,36	193.075,00
20.1 - Educação Infantil	1.119.100,00	564.269,46	558.626,36	472.215,13	5.643,20
20.2 - Ensino Fundamental	3.399.300,00	1.537.595,07	1.350.163,27	1.142.673,23	187.431,80
20.3 - Educação de Jovens e Adultos	0,00	0,00	0,00	0,00	0,00
20.4 - Educação Especial	0,00	0,00	0,00	0,00	0,00
20.5 - Administração Geral	0,00	0,00	0,00	0,00	0,00
20.6 - Transporte (Escolar)	0,00	0,00	0,00	0,00	0,00
20.7 - Outras	0,00	0,00	0,00	0,00	0,00
DESPESAS COM MANUTENÇÃO E DESENVOLVIMENTO DO ENSINO - MDE - CUSTEADAS COM RECEITA DE IMPOSTOS E COM RECURSOS DO FUNDEB					
DESPESAS COM AÇÕES TÍPICAS DE MDE - RECEITAS DE IMPOSTOS E RECURSOS DO FUNDEB (Por Área de Atuação)	DOTAÇÃO ATUALIZADA (c)	DESPESAS EMPENHADAS Até o Bimestre (d)	DESPESAS LIQUIDADAS Até o Bimestre (e)	DESPESAS PAGAS Até o Bimestre (f)	INSCRITAS EM RESTOS A PAGAR NÃO PROCESSADOS (g)
21 - TOTAL DAS DESPESAS COM AÇÕES TÍPICAS DE MDE CUSTEADAS COM RECEITAS DE IMPOSTOS E FUNDEB	7.083.400,00	3.627.392,00	3.411.567,00	2.952.586,15	215.825,00
21.1 - EDUCAÇÃO INFANTIL	1.819.100,00	1.057.891,93	1.029.498,73	865.523,98	28.993,20
21.1.1 - Creche	1.479.000,00	824.786,16	819.766,79	710.551,16	5.019,37
21.1.2 - Pré-escola	340.100,00	233.105,77	209.731,94	149.972,82	23.973,83
21.2 - ENSINO FUNDAMENTAL	5.264.300,00	2.569.500,07	2.382.068,27	2.092.062,17	187.431,80
APURAÇÃO DAS DESPESAS PARA FINS DE LIMITE MÍNIMO CONSTITUCIONAL					
22 - TOTAL DAS DESPESAS DE MDE CUSTEADAS COM RECURSOS DE IMPOSTOS = L20(d) ou e)					1.908.789,53
23 - TOTAL DAS RECEITAS TRANSFERIDAS AO FUNDEB = (L4)					2.036.366,02
24 - (+) RECEITAS DO FUNDEB NÃO UTILIZADAS NO EXERCÍCIO, EM VALOR SUPERIOR A 10% = L3B(f)					0,00
25 - VALOR APLICADO ATÉ O PRIMEIRO QUADRIMESTRE QUE INTEGRARÁ O LIMITE CONSTITUCIONAL = L39.1(x)					0,00
26 - (-) RESTOS A PAGAR NÃO PROCESSADOS INSCRITOS NO EXERCÍCIO SEM DISPONIBILIDADE FINANCEIRA DE RECURSOS DE IMPOSTOS					0,00
27 - (-) CANCELAMENTO, NO EXERCÍCIO, DE RESTOS A PAGAR INSCRITOS COM DISPONIBILIDADE FINANCEIRA DE RECURSOS DE IMPOSTOS VINCULADOS AO ENSINO = L30.1 (M# L30.2(a))					0,00
28 - TOTAL DAS DESPESAS PARA FINS DE LIMITE (22 + 23 - 24 + 25 - 26 - 27)					3.945.155,55
APURAÇÃO DO LIMITE MÍNIMO CONSTITUCIONAL* e *					
29 - APLICAÇÃO EM MDE SOBRE A RECEITA RESULTANTE DE IMPOSTOS		2.732.723,48	3.945.155,55		36,09
RESTOS A PAGAR INSCRITOS EM EXERCÍCIOS ANTERIORES DE DESPESAS CONSIDERADAS PARA CUMPRIMENTO DO LIMITE					
SALDO INICIAL (ac)	RP LIQUIDADOS (ad)	RP PAGOS (ae)	RP CANCELADOS (af)	SALDO FINAL (ag) = (ac)-(ae)-(af)	
30 - RESTOS A PAGAR DE DESPESAS COM MDE	225.499,50	36.810,99	151.997,75	0,00	73.501,75
30.1 - Executadas com Recursos de Impostos e Transferências de Impostos	225.499,50	36.810,99	151.997,75	0,00	73.501,75
30.2 - Executadas com Recursos do FUNDEB - Impostos	0,00	0,00	0,00	0,00	0,00
30.3 - Executadas com Recursos do FUNDEB - Complementação da União (VAAF + VAAT + VAAR)	0,00	0,00	0,00	0,00	0,00
OUTRAS INFORMAÇÕES PARA CONTROLE					
RECEITAS ADICIONAIS PARA FINANCIAMENTO DO ENSINO	PREVISÃO ATUALIZADA (a)	RECEITAS REALIZADAS Até o Bimestre (b)			
31 - TOTAL DAS RECEITAS ADICIONAIS PARA FINANCIAMENTO DO ENSINO	553.000,00	303.227,74			
31.1 - RECEITA DE TRANSFERÊNCIAS DO FNDE (INCLUINDO RENDIMENTOS DE APLICAÇÃO FINANCEIRA)	458.000,00	250.738,54			
31.1.1 - Salário-Educação	350.000,00	207.581,03			
31.1.2 - PDDE	0,00	0,00			
31.1.3 - PNAE	93.000,00	39.662,20			
31.1.4 - PNATE	15.000,00	3.495,31			
31.1.5 - Outras Transferências do FNDE	0,00	0,00			
31.2 - RECEITA DE TRANSFERÊNCIAS DE CONVÊNIO	95.000,00	52.489,20			
31.3 - RECEITA DE ROYALTIES DESTINADOS A EDUCAÇÃO	0,00	0,00			
31.4 - RECEITA DE OPERAÇÕES DE CRÉDITO VINCULADAS A EDUCAÇÃO	0,00	0,00			
31.5 - OUTRAS RECEITAS PARA FINANCIAMENTO DO ENSINO	0,00	0,00			

PREFEITURA MUNICIPAL DE CÂNDIDO RODRIGUES RELATÓRIO RESUMIDO DA EXECUÇÃO ORÇAMENTÁRIA DEMONSTRATIVO DAS RECEITAS E DESPESAS COM MANUTENÇÃO E DESENVOLVIMENTO DO ENSINO - MDE ORÇAMENTOS FISCAL E DA SEGURIDADE SOCIAL Período de Referência: JANEIRO a JUNHO 2023					
OUTRAS DESPESAS COM EDUCAÇÃO (Por Área de Atuação)*	DOTAÇÃO ATUALIZADA (c)	DESPESAS EMPENHADAS Até o Bimestre (d)	DESPESAS LIQUIDADAS Até o Bimestre (e)	DESPESAS PAGAS Até o Bimestre (f)	INSCRITAS EM RESTOS A PAGAR NÃO PROCESSADOS (g)
32 - TOTAL DAS OUTRAS DESPESAS COM EDUCAÇÃO	2.761.801,00	1.269.689,65	808.236,52	645.866,19	461.453,13
32.1 - ENSINO INFANTIL	0,00	179.176,26	135.072,93	64.932,19	44.105,73
32.2 - ENSINO FUNDAMENTAL	1.523.800,00	610.316,48	320.959,59	278.786,42	289.356,89
32.3 - ENSINO MÉDIO	1.000,00	0,00	0,00	0,00	0,00
32.4 - ENSINO SUPERIOR	1.000,00	0,00	0,00	0,00	0,00
32.5 - ENSINO PROFISSIONAL	0,00	0,00	0,00	0,00	0,00
32.6 - EDUCAÇÃO DE JOVENS E ADULTOS	0,00	0,00	0,00	0,00	0,00
32.7 - EDUCAÇÃO ESPECIAL	0,00	0,00	0,00	0,00	0,00
32.8 - OUTRAS	1.237.001,00	480.194,91	352.204,40	302.147,58	127.990,51
TOTAL GERAL DAS DESPESAS COM EDUCAÇÃO					
33 - TOTAL GERAL DAS DESPESAS COM EDUCAÇÃO (10 + 20 + 32)	9.845.201,00	4.800.557,77	4.146.029,64	3.561.143,23	654.528,13
33.1 - Despesas Correntes	8.770.100,00	4.469.240,33	4.083.685,44	3.496.799,02	385.562,89
33.1.1 - Pessoal Ativo	4.383.800,00	2.465.068,47	2.465.068,47	2.175.756,22	0,00
33.1.2 - Pessoal Inativo	0,00	0,00	0,00	0,00	0,00
33.1.3 - Transferências às instituições comunitárias, confessionais ou filantrópicas sem fins lucrativos	0,00	0,00	0,00	0,00	0,00
33.1.4 - Outras Despesas Correntes	4.386.300,00	2.004.179,86	1.618.616,97	1.323.042,81	385.562,89
33.2 - Despesas de Capital	1.075.101,00	331.309,44	62.344,20	62.344,20	268.965,24
33.2.1 - Transferências às instituições comunitárias, confessionais ou filantrópicas sem fins lucrativos	0,00	0,00	0,00	0,00	0,00
33.2.2 - Outras Despesas de Capital	1.075.101,00	331.309,44	62.344,20	62.344,20	268.965,24
CONTROLE DA DISPONIBILIDADE FINANCEIRA E CONCILIAÇÃO BANCÁRIA					
FUNDEB (ah)					SALÁRIO EDUCAÇÃO (ai)
34 - DISPONIBILIDADE FINANCEIRA EM 31 DE DEZEMBRO DE 2022				0,00	0,00
35 - (+) INGRESSO DE RECURSOS ATÉ O BIMESTRE (orçamentário)				1.430.516,44	207.581,03
36 - (-) PAGAMENTOS EFETUADOS ATÉ O BIMESTRE (orçamentário e restos a pagar)				1.300.388,68	146.971,26
37 - (=) DISPONIBILIDADE FINANCEIRA ATÉ O BIMESTRE				130.127,76	60.609,77
38 - (+) AJUSTES POSITIVOS (RETENÇÕES E OUTROS VALORES EXTRAORÇAMENTÁRIOS)				0,00	0,00
39 - (-) AJUSTES NEGATIVOS (OUTROS VALORES EXTRAORÇAMENTÁRIOS)				0,00	0,00
40 - (=) SALDO FINANCEIRO CONCILIADO (Saldo Bancário)				130.127,76	60.609,77
Nota Explicativa:					
1 - SE RESULTADO LÍQUIDO DA TRANSFERÊNCIA (7) MAIOR QUE O = ACRÉSCIMO RESULTANTE DAS TRANSFERÊNCIAS DO FUNDEB, SE RESULTADO LÍQUIDO DA TRANSFERÊNCIA (7) O = DÉCRESIMO RESULTANTE DAS TRANSFERÊNCIAS DO FUNDEB.					
2 - Limites mínimos anuais a serem cumpridos no encerramento do exercício.					
3 - Art. 25, § 3º, Lei 14.113/2020: "Até 10% (dez por cento) dos recursos recebidos à conta dos Fundos, inclusive relativos à complementação da União, nos termos do § 2º do art. 16 desta Lei, poderão ser utilizados no primeiro quadrimestre do exercício imediatamente subsequente, mediante abertura de crédito adicional.					
4 - Os valores referentes à parcela dos Restos a Pagar inscritos sem disponibilidade financeira vinculada à educação deverão ser informados somente no RREO do último bimestre do exercício.					
5 - Nos cinco primeiros bimestres do exercício o acompanhamento será feito com base na					

Prefeitura Municipal de Cândido Rodrigues

Demonstrativo de apuração da Receita Corrente Líquida
(Artigo 2º, Inciso IV e 53, Inciso I da LC. 101/00)

Período: Julho/2022 a Junho/2023

Órgão: Consolidado

RECEITAS CORRENTES

ESPECIFICAÇÃO	07/2022	08/2022	09/2022	10/2022	11/2022	12/2022	01/2023	02/2023	03/2023	04/2023	05/2023	06/2023	TOTAL
IMPOSTOS, TAXAS E CONTRIB. MELHORIA	167.077,84	431.091,60	190.681,09	156.441,33	148.205,04	124.875,74	135.184,78	73.810,61	73.925,74	118.519,74	473.658,15	139.840,34	2.233.312,00
CONTRIBUIÇÕES	43.030,54	43.392,29	42.802,52	42.413,49	44.460,65	85.534,23	43.032,25	45.031,65	44.622,78	55.101,80	47.017,95	47.171,61	583.611,76
RECEITA PATRIMONIAL	48.513,02	53.037,71	38.040,66	22.204,07	25.692,65	42.214,65	41.047,02	37.968,36	52.527,65	40.868,92	46.076,54	18.059,11	466.250,36
RECEITA AGROPECUÁRIA	0,00	0,00	0,00	0,00	0,00	0,00	0,00	0,00	0,00	0,00	0,00	0,00	0,00
RECEITA INDUSTRIAL	0,00	0,00	0,00	0,00	0,00	0,00	0,00	0,00	0,00	0,00	0,00	0,00	0,00
RECEITA DE SERVIÇOS	7.339,17	3.843,78	2.882,51	3.654,65	31.672,88	29.174,53	14.833,50	6.305,92	4.551,79	1.778,68	1.701,24	7.623,55	115.562,20
TRANSFERÊNCIAS CORRENTES	2.235.853,95	1.905.807,53	1.706.589,24	1.800.832,25	1.991.760,74	2.674.873,05	2.395.930,28	2.370.278,65	1.797.536,96	1.711.077,84	2.324.075,13	1.845.447,10	24.760.062,52
OUTRAS RECEITAS CORRENTES	0,00	660,01	1.120,16	119,44	2.050,19	1.203,17	0,00	72,37	1.674,49	1.492,20	-0,01	2.435,66	10.827,68
TOTAL RECEITAS CORRENTES (I)	2.501.814,52	2.437.832,92	1.982.116,18	2.025.665,23	2.243.842,15	2.957.875,37	2.630.027,83	2.533.467,56	1.974.839,41	1.928.838,98	2.892.529,00	2.060.777,37	28.169.626,52

DEDUÇÕES

ESPECIFICAÇÃO	07/2022	08/2022	09/2022	10/2022	11/2022	12/2022	01/2023	02/2023	03/2023	04/2023	05/2023	06/2023	TOTAL
CONTRIBUIÇÃO AO R.P.P.S.	43.030,54	43.392,29	42.802,52	42.413,49	44.460,65	85.534,23	43.032,25	45.031,65	44.622,78	55.101,80	47.017,95	47.171,61	583.611,76
REC. COMPENSAÇÃO PREVIDENC.	0,00	0,00	0,00	0,00	0,00	0,00	0,00	0,00	0,00	0,00	0,00	0,00	0,00
GANHOS APLIC. FINANCEIRA RPPS	0,00	0,00	0,00	0,00	0,00	0,00	19.516,59	18.544,35	23.572,10	14.446,42	16.506,67	17.363,83	109.949,96
FUNDEB RETIDO	269.028,35	310.001,49	250.769,48	270.368,48	315.381,57	333.051,79	392.512,91	403.541,10	282.732,19	287.815,50	367.395,45	302.368,87	3.784.967,18
VENCIMENTO ACS E ACE (E.C. 120/2022)	0,00	0,00	0,00	0,00	0,00	0,00	0,00	0,00	0,00	0,00	0,00	0,00	0,00
TOTAL DEDUÇÕES (II)	312.058,89	353.393,78	293.572,00	312.781,97	359.842,22	418.586,02	455.061,75	467.117,10	350.927,07	357.363,72	430.920,07	366.904,31	4.478.528,90

TOTAIS

ESPECIFICAÇÃO	07/2022	08/2022	09/2022	10/2022	11/2022	12/2022	01/2023	02/2023	03/2023	04/2023	05/2023	06/2023	TOTAL
RECEITA CORRENTE LÍQUIDA (III)=(I-II)	2.189.755,63	2.084.439,14	1.688.544,18	1.712.883,26	1.883.999,93	2.539.289,35	2.174.966,08	2.066.350,46	1.623.912,34	1.571.475,26	2.461.608,93	1.693.873,06	23.691.097,62

RCL AJUSTADA P/ CÁLCULO LIMITES DE ENDIVIDAMENTO | EMENDAS INDIVIDUAIS (ART.166-A, § 1,CF) (IV)

(-) EMENDAS INDIVIDUAIS (IV)	0,00	0,00	0,00	0,00	0,00	0,00	0,00	0,00	0,00	0,00	0,00	0,00	0,00
TOTAL (V)=(III-IV)	2.189.755,63	2.084.439,14	1.688.544,18	1.712.883,26	1.883.999,93	2.539.289,35	2.174.966,08	2.066.350,46	1.623.912,34	1.571.475,26	2.461.608,93	1.693.873,06	23.691.097,62

RCL AJUSTADA P/ CÁLCULO LIMITES DA DESPESA COM PESSOAL | EMENDAS BANCADA (ART.166, § 16,CF) (VI)

(-) EMENDAS BANCADA (VI)	0,00	0,00	0,00	0,00	0,00	0,00	0,00	0,00	0,00	0,00	0,00	0,00	0,00
TOTAL (VII)=(V-VI)	2.189.755,63	2.084.439,14	1.688.544,18	1.712.883,26	1.883.999,93	2.539.289,35	2.174.966,08	2.066.350,46	1.623.912,34	1.571.475,26	2.461.608,93	1.693.873,06	23.691.097,62

FONTE: Contabilidade do Município. Metodologia da LRF e Leiaute do Sistema Audep do Tribunal de Contas do Estado de São Paulo.

Fabricao Antonio Roncolli
Prefeito Municipal

SERGIO ANTONIO CURTI
Contador
CRC 1SP191877/O-3

VILMARA ELIANE COLANGELO DA SILVA
Controle Interno
CPF: 259.870.838-50

Metabit Sistemas para Gestao Publica

Página: 1/1 - 26/07/2023 11:06 sdwrw.sfed

Prefeitura Municipal de Cândido Rodrigues

Demonstrativo dos Restos a Pagar
(Artigo 53, Inciso V, da LC. 101/00)

Período: Janeiro/2023 a Junho/2023

Consolidado

ENTIDADE	EXERCÍCIO ANTERIOR			MOVIMENTAÇÃO ATÉ O PERÍODO				SALDO ATÉ O PERÍODO		
	FONTE DE RECURSO	PROCESSADO	NÃO PROCESSADO	NÃO PROC. LIQUIDADO	PAGO PROCESSADO	PAGO NÃO PROCESSADO	CANCELADO PROCESSADO	CANCELADO NÃO PROCES.	PROCESSADO	NÃO PROCESSADO
PREFEITURA MUNICIPAL		769.376,25	513.211,94	344.079,15	741.677,27	344.079,15	0,00	9,99	27.698,98	169.122,80
INSTITUTO DE PREVIDENCIA		98,00	0,00	0,00	98,00	0,00	0,00	0,00	0,00	0,00
TOTAL		769.474,25	513.211,94	344.079,15	741.775,27	344.079,15	0,00	9,99	27.698,98	169.122,80

FONTE: Contabilidade do Município. Metodologia da LRF e Leiaute do Sistema Audep do Tribunal de Contas do Estado de São Paulo.

Fabricao Antonio Roncolli
Prefeito Municipal

SERGIO ANTONIO CURTI
Contador
CRC 1SP191877/O-3

VILMARA ELIANE COLANGELO DA SILVA
Controle Interno
CPF: 259.870.838-50

Metabit Sistemas para Gestao Publica

Página: 1/1 - 26/07/2023 11:33 sdwrw.sxwr

Prefeitura Municipal de Cândido Rodrigues

Resultado Nominal - Exceto órgão de Previdência
(Artigo 53, Inciso III, da LC. 101/00)

Período: Janeiro/2023 a Junho/2023

ESPECIFICAÇÃO	SALDO		
	Em 31 Dez 2022 (a)	No Bimestre Anterior (b)	No Bimestre Atual (c)
Dívida Consolidada (I)	380.926,44	407.262,34	403.924,24
Deduções (II)	1.818.955,81	2.990.300,60	2.762.987,24
Ativo Disponível	2.584.555,38	3.014.990,97	2.774.987,03
Haveres Financeiros	104.912,16	104.912,16	105.162,16
(-) Restos a Pagar Processados	769.376,25	27.698,98	27.698,98
(-) Depósitos Restitúveis e Valores Vinculados	100.435,48	101.903,55	89.482,65
Dívida Consolidada Líquida (III) = (I-II)	-1.438.729,37	-2.583.038,26	-2.359.044,32
Recursos de Privatizações (IV)	0,00	0,00	0,00
Passivos Reconhecidos (V)	293.659,70	293.659,70	293.659,70
Dívida Fiscal Líquida (VI) = (III+IV-V)	-1.752.385,07	-2.876.687,96	-2.652.703,02

ESPECIFICAÇÃO	PERÍODO DE REFERÊNCIA	
	No Bimestre Atual (c - b)	Janeiro a Junho (c - a)
Resultado Nominal	223.994,94	-900.313,95

DISCRIMINAÇÃO DA META FISCAL	VALOR
META DE RESULTADO NOMINAL FIXADA NO ANEXO DE METAS FISCAIS DA LDO P/ O EXERCÍCIO DE REFERÊNCIA	-1.466.000,00

NOTA EXPLICATIVA:
1. Na linha DEDUÇÕES (II) se o saldo apurado for negativo, ou seja, se o total do Ativo Disponível mais os Haveres Financeiros for menor que Restos a Pagar Processados, não deverá ser informado valor nessa linha.
2. Os valores relativos aos investimentos do RPPS serão demonstrados na linha de Haveres Financeiros.
3. O saldo da Dívida Fiscal Líquida corresponde ao saldo da dívida consolidada líquida, deduzidas as Recalculadas de Privatização e Passivos Reconhecidos.
4. O saldo dos Passivos Reconhecidos compreende as obrigações com fornecedor ou instituição financeira que não foram excluídas da Dívida Consolidada.
5. As dívidas contabilizadas como INTRA OFSS (Orçamento Fiscal e da Seguridade Social) são excluídas nos demonstrativos consolidados.

FONTE: Contabilidade do Município. Metodologia da LRF e Leiaute do Sistema Audep do Tribunal de Contas do Estado de São Paulo.

Fabricao Antonio Roncolli
Prefeito Municipal

SERGIO ANTONIO CURTI
Contador
CRC 1SP191877/O-3

VILMARA ELIANE COLANGELO DA SILVA
Controle Interno
CPF: 259.870.838-50

Metabit Sistemas para Gestao Publica

Página: 1/2 - 26/07/2023 11:08 sdwrw.sfr

Prefeitura Municipal de Cândido Rodrigues

Resultado Nominal - Regime Previdenciário
(Artigo 53, Inciso III, da LC. 101/00)

Período: Janeiro/2023 a Junho/2023

ESPECIFICAÇÃO	SALDO		
	Em 31 Dez 2022 (a)	No Bimestre Anterior (b)	No Bimestre Atual (c)
Dívida Consolidada Previdenciária (I)	39.623.246,00	39.623.246,00	39.623.246,00
Passivo Atuarial	39.623.246,00	39.623.246,00	39.623.246,00
Deduções (II)	16.213.686,24	16.637.932,77	17.092.549,50
Ativo Disponível	33.249,11	34.648,20	35.186,78
Haveres Financeiros	16.225.509,99	16.646.073,81	17.100.131,96
(-) Restos a Pagar Processados	98,00	0,00	0,00
(-) Depósitos Restitúveis e Valores Vinculados	44.980,86	42.769,24	42.769,24
Dívida Consolidada Líquida Previdenciária (III) = (I-II)	23.409.567,76	22.985.293,23	22.530.696,50
Dívida Fiscal Líquida Previdenciária (VI) = (III+IV-V)	23.409.567,76	22.985.293,23	22.530.696,50

ESPECIFICAÇÃO	PERÍODO DE REFERÊNCIA	
	No Bimestre Atual (c - b)	Janeiro a Junho (c - a)
Resultado Nominal	-484.596,73	-878.659,24

DISCRIMINAÇÃO DA META FISCAL	VALOR
META DE RESULTADO NOMINAL FIXADA NO ANEXO DE METAS FISCAIS DA LDO P/ O EXERCÍCIO DE REFERÊNCIA	-1.466.000,00

NOTA EXPLICATIVA:
1. Na linha DEDUÇÕES (II) se o saldo apurado for negativo, ou seja, se o total do Ativo Disponível mais os Haveres Financeiros for menor que Restos a Pagar Processados, não deverá ser informado valor nessa linha.
2. Os valores relativos aos investimentos do RPPS serão demonstrados na linha de Haveres Financeiros.
3. O saldo da Dívida Fiscal Líquida corresponde ao saldo da dívida consolidada líquida, deduzidas as Recalculadas de Privatização e Passivos Reconhecidos.
4. O saldo dos Passivos Reconhecidos compreende as obrigações com fornecedor ou instituição financeira que não foram excluídas da Dívida Consolidada.
5. As dívidas contabilizadas como INTRA OFSS (Orçamento Fiscal e da Seguridade Social) são excluídas nos demonstrativos consolidados.

FONTE: Contabilidade do Município. Metodologia da LRF e Leiaute do Sistema Audep do Tribunal de Contas do Estado de São Paulo.

Fabricao Antonio Roncolli
Prefeito Municipal

SERGIO ANTONIO CURTI
Contador
CRC 1SP191877/O-3

VILMARA ELIANE COLANGELO DA SILVA
Controle Interno
CPF: 259.870.838-50

Metabit Sistemas para Gestao Publica

Página: 2/2 - 26/07/2023 11:08 sdwrw.sfr

Prefeitura Municipal de Cândido Rodrigues

Resultado Primário
(Artigo 53, Incisos III, da LC. 101/00)

Período: Janeiro/2023 a Junho/2023

Órgão: Consolidado

RECEITAS FISCAIS	PREVISÃO ANUAL INICIAL	PREVISÃO ANUAL ATUALIZADA	RECEITAS REALIZADAS
RECEITAS FISCAIS CORRENTES (I)	28.814.000,00	28.814.000,00	13.784.076,02
IMPOSTOS, TAXAS E CONTRIBUIÇÕES DE MELHORIA	1.794.000,00	1.794.000,00	1.014.939,36
CONTRIBUIÇÕES	655.000,00	655.000,00	281.978,04
RECEITA PREVIDENCIÁRIA	655.000,00	655.000,00	281.978,04
RECEITA PATRIMONIAL LÍQUIDA	0,00	0,00	143,47
RECEITA PATRIMONIAL	161.000,00	161.000,00	236.547,60
(-) APLICAÇÕES FINANCEIRAS	161.000,00	161.000,00	236.404,13
TRANSFERÊNCIAS CORRENTES	26.271.500,00	26.271.500,00	12.444.345,76
DEMAIS RECEITAS CORRENTES	93.500,00	93.500,00	42.669,39
DIVERSAS RECEITAS CORRENTES	93.500,00	93.500,00	42.669,39
RECEITAS DE CAPITAL (II)			

PREFEITURA MUNICIPAL DE CÂNDIDO RODRIGUES
RELATORIO RESUMIDO DA EXECUÇÃO ORÇAMENTÁRIA
DEMONSTRATIVO DAS RECEITAS E DESPESAS COM AÇÕES E SERVIÇOS PÚBLICOS DE SAÚDE
ORÇAMENTOS FISCAL E DA SEGURIDADE SOCIAL
Período de Referência: JANEIRO a JUNHO 2023

RECEITAS RESULTANTES DE IMPOSTOS E TRANSFERÊNCIAS CONSTITUCIONAIS E LEGAIS
PREVISÃO INICIAL PREVISÃO ATUALIZADA (a) RECEITAS REALIZADAS
Até o Bimestre % (b/a) x 100

DESPESAS COM AÇÕES E SERVIÇOS PÚBLICOS DE SAÚDE (ASPS) - POR SUBFUNÇÃO E CATEGORIA ECONÔMICA
ATENÇÃO BÁSICA (IV)
Despesas Correntes
Despesas de Capital

APURAÇÃO DO CUMPRIMENTO DO LIMITE MÍNIMO PARA APLICAÇÃO EM ASPS
DESPESAS EMPENHADAS (d)
DESPESAS LIQUIDADAS (e)
DESPESAS PAGAS (f)

CONTROLE DO VALOR REFERENTE AO PERCENTUAL MÍNIMO NÃO CUMPRIDO EM EXERCÍCIOS ANTERIORES PARA FINS DE APLICAÇÃO DOS RECURSOS VINICULADOS CONFORME ARTIGOS 25 E 26 DA LC 141/2012

EXECUÇÃO DE RESTOS A PAGAR
EXERCÍCIO DO EMPENHO Valor Mínimo para aplicação em ASPS (m)
Valor aplicado em ASPS no exercício (n)
Valor aplicado além do limite mínimo (o) = (n - m)

PREFEITURA MUNICIPAL DE CÂNDIDO RODRIGUES
RELATORIO RESUMIDO DA EXECUÇÃO ORÇAMENTÁRIA
DEMONSTRATIVO DAS RECEITAS E DESPESAS COM AÇÕES E SERVIÇOS PÚBLICOS DE SAÚDE
ORÇAMENTOS FISCAL E DA SEGURIDADE SOCIAL
Período de Referência: JANEIRO a JUNHO 2023

EXECUÇÃO DE RESTOS A PAGAR
EXERCÍCIO DO EMPENHO Valor Mínimo para aplicação em ASPS (m)
Valor aplicado em ASPS no exercício (n)
Valor aplicado além do limite mínimo (o) = (n - m)

RECEITAS ADICIONAIS PARA O FINANCIAMENTO DA SAÚDE NÃO COMPUTADAS NO CÁLCULO DO MÍNIMO
PREVISÃO INICIAL PREVISÃO ATUALIZADA (a) RECEITAS REALIZADAS
Até o Bimestre % (b/a) x 100

DESPESAS COM SAÚDE NÃO COMPUTADAS NO CÁLCULO DO MÍNIMO
DESPESAS COM SAÚDE POR SUBFUNÇÕES E CATEGORIA ECONÔMICA NÃO COMPUTADAS NO CÁLCULO DO MÍNIMO
DOTAÇÃO INICIAL DOTAÇÃO ATUALIZADA (c)

PREFEITURA MUNICIPAL DE CÂNDIDO RODRIGUES
RELATORIO RESUMIDO DA EXECUÇÃO ORÇAMENTÁRIA
DEMONSTRATIVO DAS RECEITAS E DESPESAS COM AÇÕES E SERVIÇOS PÚBLICOS DE SAÚDE
ORÇAMENTOS FISCAL E DA SEGURIDADE SOCIAL
Período de Referência: JANEIRO a JUNHO 2023

DESPESAS TOTAIS COM SAÚDE EXECUTADAS COM COM RECURSOS PRÓPRIOS E COM RECURSOS TRANSFERIDOS DE OUTROS ENTES
ATENÇÃO BÁSICA (XI) = (IV + XXXI)
ASSISTÊNCIA HOSPITALAR E AMBULATORIAL (XII) = (V + XXXII)

Prefeitura Municipal de Cândido Rodrigues
Demonstrativo de Aplicação no FUNDEB
Período: Janeiro/2023 a Junho/2023
RECEITAS DO FUNDEB PREVISÃO ATUALIZADA para o Exercício ARRECADAÇÃO até o Período
RENTES DO FUNDEB Prev. Atualizada Para Exercício Retido Até o Período

DESPESAS COM RECURSOS DO FUNDEB
DESPESAS TOTAIS
Despesa Empenhada (ate o Período) Valor %
Despesa Liquidada (ate o Período) Valor %
Despesa Paga (ate o Período) Valor %

Prefeitura Municipal de Cândido Rodrigues
Demonstrativo de Aplicação no FUNDEB
Período: Janeiro/2023 a Junho/2023
Recursos recebidos a título de Complementação da União VAAT - Aplicação em Despesas de Capital - art. 27 Lei 14.113/2020

Prefeitura Municipal de Cândido Rodrigues
Demonstrativo de Aplicação no FUNDEB
Período: Janeiro/2023 a Junho/2023
Recursos recebidos a título de Complementação da União VAAT - Aplicação em Educação Infantil - art. 28 Lei 14.113/2020

Prefeitura Municipal de Cândido Rodrigues
Balanço Orçamentário
Período: Janeiro/2023 a Junho/2023
RECEITAS PREVISÃO INICIAL PREVISÃO ATUALIZADA PREVISAS ATÉ O MÊS REALIZADA ATÉ O MÊS SALDO A REALIZAR

DESPESAS DOTAÇÃO INICIAL SUPLEMENTO DOTAÇÃO ATUALIZADA DESPESA EMPENHADA DESPESA LIQUIDADADA DESPESA PAGA SALDO A EMPENHAR SALDO A LIQUIDAR SALDO A PAGAR

Prefeitura Municipal de Cândido Rodrigues
Demonstrativo de Receitas e Despesas Previdenciárias
Período: Janeiro/2023 a Junho/2023
RECEITAS PREVIDENCIÁRIAS PREVISÃO INICIAL PREVISÃO ATUALIZADA PREVISÃO ATÉ O MÊS REALIZADA ATÉ O MÊS

Prefeitura Municipal de Cândido Rodrigues
Demonstrativo de Receitas e Despesas Previdenciárias
Período: Janeiro/2023 a Junho/2023
DESPESAS PREVIDENCIÁRIAS DOTAÇÃO INICIAL DOTAÇÃO ATUALIZADA EMPENHADA ATÉ O MÊS LIQUIDADADA ATÉ O MÊS

ENERGIA SOLAR SOLUÇÃO PARA O SEU BOLSO
ÁGUA LIMPA SOLUÇÕES RENOVÁVEIS
FAÇA PARTE DA MUDANÇA PARA UM MUNDO MAIS LIMPO E SUSTENTÁVEL, COM A INSTALAÇÃO DE ENERGIA SOLAR. NOSSA EQUIPE ESTÁ PRONTA PARA AJUDÁ-LO A FAZER A TRANSIÇÃO PARA UMA VIDA MAIS VERDE.

► **Droga para ninguém botar defeito**

Caças da FAB interceptam avião com 500 kg de cocaína entre Matão e Dobrada

Aeronave decolou do Paraguai com destino a região de Araraquara (SP) e fez pouso forçado após perseguição; piloto conseguiu fugir



Na manhã desta quarta-feira (26), caças da Força Aérea Brasileira (FAB) realizaram a interceptação de um avião carregado com mais de 500 quilos de cloridrato de cocaína, em uma operação conjunta com a Polícia Federal (PF), o Comando de Operações Aeroespaciais (Comae), o Comando de Aviação Militar da PM e o Grupo Especial de Fronteira (Gefron/MT). A aeronave decolou do Paraguai e tinha como destino a região de Araraquara (SP), mas acabou sendo forçada a fazer um pouso em uma pista de terra, entre Matão e Dobrada (SP),

após perseguição das autoridades.

O piloto da aeronave, no entanto, conseguiu fugir e está sendo procurado pelas equipes da PF. Segundo informações, ele desobedeceu às ordens para pousar, o que levou a um tiro de advertência por parte da FAB antes do pouso forçado. Inicialmente, as autoridades informaram que a carga apreendida pesava 400 kg, mas o peso foi atualizado para mais de 500 kg após a conclusão da operação.

A ação coordenada entre os órgãos de segurança busca agora localizar o piloto e outros possíveis ocupantes

da aeronave. Diligências estão sendo realizadas na região onde ocorreu o pouso forçado para garantir a prisão dos envolvidos no transporte ilícito.

A aeronave em questão é um bimotor Beechcraft Baron 58, conhecida por sua capacidade de transportar um piloto e cinco passageiros em viagens intermunicipais e interestaduais. Projetada, desenvolvida e produzida nos Estados Unidos desde a década de 1970, o avião ainda não teve a identidade do seu proprietário revelada pelas autoridades.

A droga apreendida e

a aeronave foram encaminhadas e apresentadas na delegacia da PF em Araraquara para as devidas investigações. O caso coloca em evidência a importância do combate ao tráfico de drogas e a necessidade de uma atuação conjunta das forças de segurança para coibir atividades criminosas de grande impacto na sociedade.

Veja a íntegra da nota da FAB sobre o ocorrido:

A Força Aérea Brasileira (FAB) interceptou, na manhã desta quarta-feira (26/07), nas proximidades de Gavião Peixoto (SP), uma aeronave de modelo Beechcraft Baron 58, que

ingressou no espaço aéreo brasileiro oriunda do Paraguai transportando mais de 500 quilos de cloridrato de cocaína. Duas aeronaves de defesa aérea A-29 Super Tucano e o avião radar E-99 foram empregadas na missão, realizada em conjunto com a Polícia Federal (PF).

Após ingressar no espaço aéreo brasileiro, sem plano de voo, o avião passou a ser monitorado pelo Comando de Operações Aeroespaciais (COMAE) e pela PF. A partir de então, os pilotos de defesa aérea seguiram os protocolos das Medidas de Policiamento do Espaço Aéreo (MPEA) e a aereo-

naves foi classificada como suspeita, conforme previsto no Decreto 5.144, de 16 de julho de 2004.

Após descumprimento das ordens dos pilotos da FAB, foi necessário que a defesa aérea comandasse o tiro de advertência. Nesse momento, a aeronave fez um pouso forçado em uma pista de terra nas proximidades de Gavião Peixoto (SP). Depois disso, a Polícia Federal assumiu as Medidas de Controle de Solo (MCS). Dois tripulantes que estavam a bordo se evadiram antes da chegada dos policiais.

► **Momentos de fé e muita música**

91ª Festa em Louvor a São Roque em Icoarana promete programação religiosa e social diversificada

Paróquia Santo Antônio de Pádua de Cândido Rodrigues realiza festividade com missas, procissão e shows musicais em comemoração ao padroeiro

A tradicional Festa em Louvor a São Roque, promovida pela Paróquia Santo Antônio de Pádua de Cândido Rodrigues, está se aproximando e a expectativa é de três dias de celebração, devoção e alegria. Nos dias 12, 13 e 16 de agosto, a comunidade de Icoarana se reunirá para honrar o padroeiro em uma festa que reúne programação religiosa e social.

A parte religiosa da festividade acontecerá na Igreja de São Roque, onde estão programadas missas nos dias 12 e 15 de agosto, às 19h, e no dia 13 de agosto,

às 9h30. Já no dia 16 de agosto, data em que é celebrado o Dia de São Roque, a missa e procissão terão início às 16h, proporcionando momentos de fé e devoção aos fiéis.

A programação social será realizada no Pavilhão de Festas de São Roque, que se tornará o ponto de encontro para a diversão e confraternização da comunidade. Durante os dias 12, 13 e 16 de agosto, a quermesse será o destaque, oferecendo opções gastronômicas variadas para todos os gostos.

O cardápio inclui deliciosas iguarias como 1/4 de

leitão assada, frango assado, frango e leitão à passarinho, capelete, espeto de churrasco, kafta, queijo, pizza frita, batata em molho, galinhada, costelão e doces, que poderão ser adquiridos tanto na ficha quanto em leilões.

Além disso, a festa será animada por shows musicais que prometem agitar o público presente. No dia 12 de agosto, a partir das 19h, a dupla Victor & Marcel trará o melhor do sertanejo para a festa. Já no dia 13 de agosto, às 10h, o show fica por conta do grupo R Dois, e à noite, às 19h, a banda A Corda Velha promete agitar

a quermesse. Encerrando as comemorações no dia 16 de agosto, a partir das 18h, o público poderá curtir o show da dupla Léo Augusto & Eduardo.

A 91ª Festa em Louvor

a São Roque é uma tradição na região e reúne fiéis e visitantes para celebrar a devoção ao padroeiro, proporcionando momentos de fé, confraternização e diversão para todos os presentes.


A Paróquia Santo Antônio de Pádua de Cândido Rodrigues convida a comunidade e região a participar dessa festa especial, que resgata a cultura e os valores religiosos do distrito de Icoarana.



Não produzimos apenas alimentos, nós apoiamos pesquisas e melhoria genética!




Tome uma atitude! Economize água.




Você conseguiria imaginar o mundo sem água: o seu dia-a-dia no trabalho, nas horas de lazer, no verão escaldante. É bom a gente nem pensar nisso, mas é a realidade. Viver sem água é impossível, mas podemos evitar que isso aconteça se tomarmos pequenas atitudes. Medidas simples de economia, como não lavar calçadas e sim varrê-las, fazer manutenções periódicas dos encanamentos a fim de evitar vazamentos e outras medidas simples ajudarão que a água potável e de qualidade que chega na torneira de sua casa possa abastecer a população por muitos anos.

Para que isso ocorra VOCÊ precisa tomar atitudes. Se cada um de nós fizer a sua parte o planeta e nós estaremos salvos.


Ao lado mais duas dicas de economia para você recortar e guardar e lembre-se: queremos ver você colocando-as em prática!

Para recortar e guardar:


Dicas:



7. Para encher uma lavadora de roupas / 5kg você gasta 135 litros de água. Já no tanque, com a torneira ligada por 15 minutos, gastam-se 117 litros. Por isso, na hora de lavar a roupa na máquina, espere juntar a quantidade máxima. No tanque, o melhor é enchê-lo para ensaboar as roupas deixando a torneira fechada e depois trocar a água para enxaguar.



8. A válvula de descarga de uma bacia sanitária consome em média 10 litros de água quando é acionada. Se estiver com algum tipo de defeito, esse consumo pode ser de até 30 litros! Portanto, não use o vaso sanitário como lixo ou cinzeiro. Havendo qualquer suspeita de vazamento, chame imediatamente um encanador.



Serviço Autônomo de Água e Esgoto de Taquaritinga

Escritório:
Rua Clíneo Braga de Magalhães, 911
Fone: 16 3252 2524

Almoxarifado:
Rua Clíneo Braga de Magalhães, 901